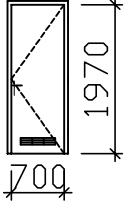
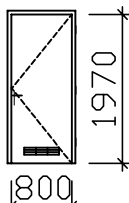
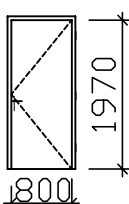
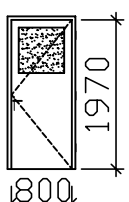
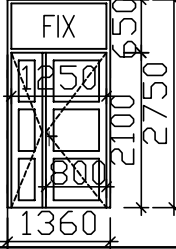
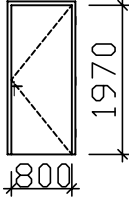
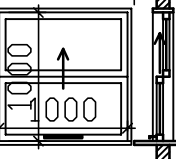
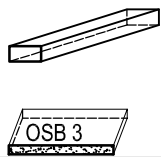



VÝPIS TRUHLÁŘSKÝCH VÝROBKŮ				1. NP		CELKEM
T 7		DVEŘE DŘEV. VNITŘNÍ, JEDNOKŘÍDLOVÉ, OTOČNÉ, HLADKÉ, PLNÉ 700/1970 mm, POVRCH=CPL LAMINÁT (DUB) DO OCELOVÉ TYP. ZÁRUBNĚ S DRÁŽKOU PRO TĚSNĚNÍ, ŠÍŘKA ÚSTÍ 100 mm–1ks LEVÉ, 1ks–PRAVÉ, BEZ PRAHU, V KŘÍDLE VĚTRACÍ PLAST. MŘÍŽKA V BARVĚ KŘÍDLA, KOVÁNÍ CHROM–MAT, KULATÁ ROZETA, ZÁMEK OBYČEJNÝ–ZÁPADKA PRO WC, KLIKA–KLIKA	L	1		1 ks
			P	1		1 ks
T 8		DVEŘE DŘEV. VNITŘNÍ, JEDNOKŘÍDLOVÉ, OTOČNÉ, HLADKÉ, PLNÉ 800/1970 mm, POVRCH=CPL LAMINÁT (DUB) DO OCELOVÉ TYP. ZÁRUBNĚ S DRÁŽKOU PRO TĚSNĚNÍ, ŠÍŘKA ÚSTÍ 150 mm–2ks LEVÉ, 1ks–PRAVÉ, BEZ PRAHU, V KŘÍDLE VĚTRACÍ PLAST. MŘÍŽKA V BARVĚ KŘÍDLA, KOVÁNÍ CHROM – MAT, KULATÁ ROZETA, ZÁMEK VLOŽKOVÝ, KLIKA–KLIKA	L	2		2 ks
			P	1		1 ks
T 9		DVEŘE DŘEV. VNITŘNÍ, JEDNOKŘÍDLOVÉ, OTOČNÉ, HLADKÉ, PLNÉ 800/1970 mm, POVRCH=CPL LAMINÁT (DUB) DO OCELOVÉ TYP. ZÁRUBNĚ S DRÁŽKOU PRO TĚSNĚNÍ, ŠÍŘKA ÚSTÍ 150 mm–2ks LEVÉ, BEZ PRAHU, KOVÁNÍ CHROM – MAT, KULATÁ ROZETA, KLIKA–KLIKA, ZÁMEK VLOŽKOVÝ	L	2		2 ks
			P	-		-
T 10		DVEŘE DŘEV. VNITŘNÍ, JEDNOKŘÍDLOVÉ, OTOČNÉ, HLADKÉ, V HORNÍ TŘETINĚ PROSKLENÉ – SKLO PÍSKOVANÉ (KALENÉ) 800/1970 mm, POVRCH CPL LAMINÁT (DUB), DO TYP. OCELOVÉ ZÁRUBNĚ S DRÁŽKOU PRO TĚSNĚNÍ, ŠÍŘKA ÚSTÍ 150 mm– 4 ks LEVÉ, 3 ks PRAVÉ, VRCHNÍ KOVÁNÍ CHROM –MAT, KULATÁ ROZETA, KLIKA–KLIKA, , ZÁMEK VLOŽKOVÝ	L	4		4 ks
			P	3		3 ks
T 11		DVEŘE DŘEV. VNITŘNÍ, DVOUKŘÍDLOVÉ, ŠTULPOVÉ, OTOČNÉ, ASYMETRICKÉ, OTEVÍRAVÉ KŘÍDLO SVĚTLOST 800 mm, CELK. ROZMĚR 1250/2100/2700mm, S NADSVĚTLÍKEM PEVNÝM, CELOZASKLENÉ BEZPEČNOSTNÍM SKLEM PRŮHLLEDNÝM (CONNEX), POVRCH CPL LAMINÁT (DUB), DO OBLOŽKOVÉ ZÁRUBNĚ–BEZ PRAHU, PRAVÉ 1 ks, VRCHNÍ KOVÁNÍ CHROM–MAT, KULATÁ ROZETA, KLIKA–KLIKA, ZÁMEK VLOŽKOVÝ–PANIKOVÝ, SAMOZAVÍRAČ	L	-		-
			P	1		1 ks
T 12		DVEŘE DŘEV. VNITŘNÍ, JEDNOKŘÍDLOVÉ, OTOČNÉ, HLADKÉ, PLNÉ, BEZPEČNOSTNÍ–TRÍDA 3, S POŽÁRNÍ ODOLNOSTÍ TYPU EW–15DP3–C, 800/1970 mm, DO OCEL. BEZPEČNOSTNÍ ZÁRUBNĚ VE ZDĚNÉ PŘÍČCE V TL.150 mm– 1 ks LEVÉ, VÍCEBODOVÉ ZAVÍRÁNÍ, POVRCH CPL LAMINÁT (DUB), VRCHNÍ KOVÁNÍ CHROM–MAT, KULATÁ ROZETA, KLIKA–KLIKA, ZÁMEK BEZPEČNOSTNÍ, SAMOZAVÍRAČ	L	1		1 ks
			P	-		-
T 13		OKNO DŘEVĚNÉ VNITŘNÍ Z EUROPROFILŮ (SMRK NAP.) ŠPALETOVÉ, V PŘÍČCE TL. 100 mm–1000/1000 mm, JEDNODUŠE ZASKLENÉ–VIZ T/10, SVISLE POSUVNÉ S MADLEM A ODKLÁDACÍM PULTEM Š=600 mm – POSTFORMING, PODEPŘENÍ OCEL. ÚHELNIKY, POVRCH – VIZ T/10, ČLENĚNÍ VIZ SCHÉMA.				1 ks
T 14		STŘEŠNÍ LATĚ 60x40 mm PRO VYTVOŘENÍ NOSNÉ KCE PŘESAHU STŘECHY U OKAPU – PRO OBKLAD DESKAMI OSB 3 A ZATEPLENÍ EPS – VIZ T/15–OCHRANA PROTI HNILOBĚ A DŘEVOKAZNÝM HOUBÁM NÁTĚREM				210,0 m'
T 15		DESKA DŘEVOŠTĚPKOVÁ – TYPU OSB 3 – TL. 18 mm PRO VYTVOŘENÍ PODKLADNÍCH PLOCH STŘEŠNÍCH ŘÍMS U OKAPU A POD OPLECHOVÁNÍ NA ZATEPLOVANÝCH ŠTÍTECH BUDOVY – VIZ SCHÉMA				38,0 m ²